







Instituto Tecnológico Superior de Libres
Estado de Situación Financiera
Al 31 de Diciembre de 2024
(Cifras en Pesos)

Concepto	2024	2023	Concepto	2024	2023
ACTIVO			PASIVO		
Activo Circulante			Pasivo Circulante		
Efectivo y Equivalentes	2,581,223.66	2,229,569.00	Cuentas por Pagar a Corto Plazo	868,261.86	943,927.68
Derechos a Recibir Efectivo o Equivalentes	0.00	49,258.00	Documentos por Pagar a Corto Plazo	0.00	0.00
Derechos a Recibir Bienes o Servicios	0.00	0.00	Porción a Corto Plazo de la Deuda Pública a Largo Plazo	0.00	0.00
Inventarios	0.00	0.00	Títulos y Valores a Corto Plazo	0.00	0.00
Almacenes	0.00	0.00	Pasivos Diferidos a Corto Plazo	0.00	0.00
Estimación por Pérdida o Deterioro de Activos Circulantes	0.00	0.00	Fondos y Bienes de Terceros en Garantía y/o Administración a Corto Plazo	0.00	0.00
Otros Activos Circulantes	0.00	0.00	Provisiones a Corto Plazo	0.00	0.00
			Otros Pasivos a Corto Plazo	0.00	0.00
Total de Activos Circulantes	2,581,223.66	2,278,827.00	Total de Pasivos Circulantes	868,261.86	943,927.68
Activo No Circulante			Pasivo No Circulante		
Inversiones Financieras a Largo Plazo	0.00	0.00	Cuentas por Pagar a Largo Plazo	0.00	0.00
Derechos a Recibir Efectivo o Equivalentes a Largo Plazo	0.00	0.00	Documentos por Pagar a Largo Plazo	0.00	0.00
Bienes Inmuebles, Infraestructura y Construcciones en Proceso	44,031,682.11	44,031,682.11	Deuda Pública a Largo Plazo	0.00	0.00
Bienes Muebles	52,699,217.53	52,630,945.74	Pasivos Diferidos a Largo Plazo	0.00	0.00
Activos Intangibles	0.00	0.00	Fondos y Bienes de Terceros en Garantía y/o en Administración a Largo Plazo	0.00	0.00
Depreciación, Deterioro y Amortización Acumulada de Bienes	-37,525,448.13	-37,249,861.75	Provisiones a Largo Plazo	0.00	0.00
Activos Diferidos	0.00	0.00			
Estimación por Pérdida o Deterioro de Activos no Circulantes	0.00	0.00	Total de Pasivos No Circulantes	0.00	0.00
Otros Activos no Circulantes	0.00	0.00			
Total de Activos No Circulantes	59,205,451.51	59,412,766.10	Total del Pasivo	868,261.86	943,927.68
Total del Activo	61,786,675.17	61,691,593.10	HACIENDA PÚBLICA/PATRIMONIO		
			Hacienda Pública/Patrimonio Contribuido	67,852,639.93	67,852,639.93
			Aportaciones	67,852,639.93	67,852,639.93
			Donaciones de Capital	0.00	0.00
			Actualización de la Hacienda Pública /Patrimonio	0.00	0.00
			Hacienda Pública/Patrimonio Generado	-6,934,226.62	-7,104,974.51
			Resultados del Ejercicio (Ahorro/Desahorro)	1,348,411.99	1,316,431.39
			Resultados de Ejercicios Anteriores	17,690,895.15	17,504,432.11
			Revalúos	0.00	0.00
			Reservas	0.00	0.00
			Rectificaciones de Resultados de Ejercicios Anteriores	-25,973,533.76	-25,925,838.01
			Exceso o Insuficiencia en la Actualización de la Hacienda Pública/Patrimonio	0.00	0.00
			Resultado por Posición Monetaria	0.00	0.00
			Resultado por Tenencia de Activos no Monetarios	0.00	0.00
			Total Hacienda Pública/Patrimonio	60,918,413.31	60,747,665.42
			Total del Pasivo y Hacienda Pública /Patrimonio	61,786,675.17	61,691,593.10

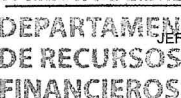
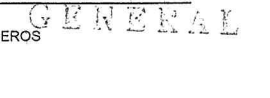
Bajo protesta de decir verdad declaramos que los Estados Financieros y sus notas, son razonablemente correctos y son responsabilidad del emisor.







MTR. JUAN ANTONIO GONZÁLEZ FUENTES
ENCARGADO DE DESPACHO DE LA DIRECCIÓN GENERAL






MTRA. GEMMA DE JESÚS RAMÍREZ
JEFA DEL DEPARTAMENTO DE RECURSOS FINANCIEROS

MTR. JOSÉ EDMUNDO RODRIGO FLORES FERNÁNDEZ
ENCARGADO DE LA SUBDIRECCIÓN DE SERVICIOS ADMINISTRATIVOS



Instituto Tecnológico Superior de Libres
Estado de Situación Financiera
Al 31 de diciembre de 2024
(Pesos)

CONCEPTO	Año		CONCEPTO	Año	
	2024	2023		2024	2023
CUENTAS DE ORDEN CONTABLES			CUENTAS DE ORDEN PRESUPUESTARIAS		
Valores	0.00	0.00	Ley de Ingresos		
Valores en custodia	9,146,847.67	9,146,847.67	Ley de ingresos estimada	56,286,586.00	53,526,366.00
Custodia de valores	9,146,847.67	9,146,847.67	Ley de ingresos por ejecutar	0.00	0.00
Instrumentos	0.00	0.00	Modificaciones a la ley de ingresos estimada	425,558.37	2,659,617.21
Préstamo de instrumentos de crédito a formadores de mercado y su garantía	0.00	0.00	Ley de ingresos devengada	56,712,144.37	56,185,983.21
Instrumentos de crédito recibidos en garantía de los formadores de mercado	0.00	0.00	Ley de ingresos recaudada	56,712,144.37	56,185,983.21
Garantía de créditos recibidos de los formadores de mercado	0.00	0.00			
Emisión de obligaciones	0.00	0.00	Presupuesto de egresos		
Autorización para la emisión de bonos, títulos y valores de la deuda pública interna	0.00	0.00	Presupuesto de egresos aprobado	55,491,207.00	52,245,928.00
Autorización para la emisión de bonos, títulos y valores de la deuda pública externa	0.00	0.00	Presupuesto de egresos por ejercer	0.00	0.00
Emisiones autorizadas de la deuda pública interna y externa	0.00	0.00	Presupuesto de egresos modificado	-287,093.46	2,847,371.48
Suscripción de contratos de préstamos y otras obligaciones de la deuda pública interna	0.00	0.00	Presupuesto de egresos comprometido	55,204,113.54	55,093,299.48
Suscripción de contratos de préstamos y otras obligaciones de la deuda pública externa	0.00	0.00	Presupuesto de egresos devengado	55,204,113.54	55,093,299.48
Contratos de préstamos y otras obligaciones de la deuda pública interna y externa	0.00	0.00	Presupuesto de egresos ejercido	55,204,113.54	55,093,299.48
			Presupuesto de egresos pagado	54,987,258.96	54,836,070.25
Avales y garantías	0.00	0.00			
Avales autorizados	0.00	0.00			
Avales firmados	0.00	0.00			
Fianzas y garantías recibidas por deudas a cobrar	0.00	0.00			
Fianzas y garantías recibidas	0.00	0.00			
Fianzas otorgadas para respaldar obligaciones no fiscales del gobierno	0.00	0.00			
Fianzas otorgadas del gobierno para respaldar obligaciones no fiscales	0.00	0.00			
Juicios	0.00	0.00			
Demandas judiciales en proceso de resolución	0.00	0.00			
Resolución de demandas en proceso judicial	0.00	0.00			
Inversión mediante proyectos para prestación de servicios (PPS) y similares	0.00	0.00			
Contratos para inversión mediante proyectos para prestación de servicios (PPS) y similares	0.00	0.00			
Inversión pública contratada mediante proyectos para prestación de servicios (PPS) y similares	0.00	0.00			
Bienes en concesionados o en comodato	0.00	0.00			
Bienes bajo contrato en concesión	0.00	0.00			
Contrato de concesión por bienes	0.00	0.00			
Bienes bajo contrato en comodato	0.00	0.00			
Contrato de comodato por bienes	0.00	0.00			

Bajo protesta de decir verdad declaramos que los Estados Financieros y sus Notas son razonablemente correctos y responsabilidad del emisor



 MTRO. JUAN ANTONIO GONZÁLEZ FUENTES
 ENCARGADO DE DESPACHO DE LA DIRECCIÓN GENERAL



 MTRO. JOSÉ EDMUNDO RODRIGO FLORES FERNÁNDEZ
 ENCARGADO DE LA SUBDIRECCIÓN DE SERVICIOS ADMINISTRATIVOS


 S.E.P.
 INSTITUTO TECNOLÓGICO SUPERIOR DE LIBRES
 DIRECCIÓN GENERAL
 MTRA. GEMMA DE JESÚS RAMÍREZ
 JEFA DEL DEPARTAMENTO DE RECURSOS FINANCIEROS
 DEPARTAMENTO DE RECURSOS FINANCIEROS

S.E.P.
 INSTITUTO TECNOLÓGICO SUPERIOR DE LIBRES
 SUBDIRECCIÓN DE SERVICIOS ADMINISTRATIVOS