



Instituto Tecnológico Superior de Libres  
Estado de Situación Financiera  
Al 30 de Junio de 2023  
(Cifras en Pesos)

Concepto	2023	2022	Concepto	2023	2022
<b>ACTIVO</b>			<b>PASIVO</b>		
<b>Activo Circulante</b>			<b>Activo Circulante</b>		
Efectivo y Equivalentes	4,233,397.22	1,653,989.02	Cuentas por Pagar a Corto Plazo	997,734.39	1,411,773.43
Derechos a Recibir Efectivo o Equivalentes	600.00	0.00	Documentos por Pagar a Corto Plazo	0.00	0.00
Derechos a Recibir Bienes o Servicios	0.00	0.00	Porción a Corto Plazo de la Deuda Pública a Largo Plazo	0.00	0.00
Inventarios	0.00	0.00	Títulos y Valores a Corto Plazo	0.00	0.00
Almacenes	0.00	0.00	Pasivos Diferidos a Corto Plazo	0.00	0.00
Estimación por Pérdida o Deterioro de Activos Circulantes	0.00	0.00	Fondos y Bienes de Terceros en Garantía y/o Administración a Corto Plazo	0.00	0.00
Otros Activos Circulantes	0.00	0.00	Provisiones a Corto Plazo	0.00	0.00
			Otros Pasivos a Corto Plazo	0.00	0.00
<b>Total de Activos Circulantes</b>	<b>4,233,997.22</b>	<b>1,653,989.02</b>	<b>Total de Pasivos Circulantes</b>	<b>997,734.39</b>	<b>1,411,773.43</b>
<b>Activo No Circulante</b>			<b>Activo No Circulante</b>		
Inversiones Financieras a Largo Plazo	0.00	0.00	Cuentas por Pagar a Largo Plazo	0.00	0.00
Derechos a Recibir Efectivo o Equivalentes a Largo Plazo	0.00	0.00	Documentos por Pagar a Largo Plazo	0.00	0.00
Bienes Inmuebles, Infraestructura y Construcciones en Proceso	44,031,882.11	44,031,652.11	Deuda Pública a Largo Plazo	0.00	0.00
Bienes Muebles	52,239,285.00	52,182,722.00	Pasivos Diferidos a Largo Plazo	0.00	0.00
Activos Intangibles	0.00	0.00	Fondos y Bienes de Terceros en Garantía y/o en Administración a Largo Plazo	0.00	0.00
Depreciación, Deterioro y Amortización Acumulada de Bienes	-37,025,385.67	-37,025,385.67	Provisiones a Largo Plazo	0.00	0.00
Activos Diferidos	0.00	0.00			
Estimación por Pérdida o Deterioro de Activos no Circulantes	0.00	0.00	<b>Total de Pasivos No Circulantes</b>	<b>0.00</b>	<b>0.00</b>
Otros Activos no Circulantes	0.00	0.00			
<b>Total de Activos No Circulantes</b>	<b>59,245,681.44</b>	<b>59,189,018.44</b>	<b>Total del Pasivo</b>	<b>997,734.39</b>	<b>1,411,773.43</b>
<b>Total del Activo</b>	<b>63,479,578.66</b>	<b>60,843,007.46</b>	<b>HACIENDA PÚBLICA/PATRIMONIO</b>		
			<b>Hacienda Pública/Patrimonio Contribuido</b>	<b>67,852,639.93</b>	<b>67,852,639.93</b>
			Aportaciones	67,852,639.93	67,852,639.93
			Donaciones de Capital	0.00	0.00
			Actualización de la Hacienda Pública /Patrimonio	0.00	0.00
			<b>Hacienda Pública/Patrimonio Generado</b>	<b>-5,370,795.66</b>	<b>-8,421,405.90</b>
			Resultados del Ejercicio (Ahorro/Desahorro)	3,050,810.24	479,411.61
			Resultados de Ejercicios Anteriores	17,504,432.11	17,025,020.50
			Revalúos	0.00	0.00
			Reservas	0.00	0.00
			Rectificaciones de Resultados de Ejercicios Anteriores	-25,925,838.01	-25,925,838.01
			<b>Exceso o Insuficiencia en la Actualización de la Hacienda Pública/Patrimonio</b>	<b>0.00</b>	<b>0.00</b>
			Resultado por Posición Monetaria	0.00	0.00
			Resultado por Tenencia de Activos no Monetarios	0.00	0.00
			<b>Total Hacienda Pública/Patrimonio</b>	<b>62,481,844.27</b>	<b>59,431,234.03</b>
			<b>Total del Pasivo y Hacienda Pública /Patrimonio</b>	<b>63,479,578.66</b>	<b>60,843,007.46</b>


Bajo protesta de decir verdad declaramos que los Estados Financieros y sus notas, son razonablemente correctos y son responsabilidad del emisor.

  
MTR. OMAR CHÁVEZ CANO  
DIRECTOR GENERAL

  
C.P. RAFAEL SÁNCHEZ MANJARREZ  
SUBDIRECTOR DE SERVICIOS ADMINISTRATIVOS



**SEP**  
INSTITUTO TECNOLÓGICO  
SUPERIOR DE LIBRES  
DEPARTAMENTO  
DE RECURSOS  
FINANCIEROS

  
MTRA. GEMMA DE JESÚS RAMÍREZ  
JEFA DEL DEPTO. DE RECURSOS FINANCIEROS

Instituto Tecnológico Superior de Libres  
 Estado de Situación Financiera  
 Al 30 de junio de 2023  
 (Pesos)

CONCEPTO	Año		CONCEPTO	Año	
	2023	2022		2023	2022
<b>CUENTAS DE ORDEN CONTABLES</b>			<b>CUENTAS DE ORDEN PRESUPUESTARIAS</b>		
<b>Valores</b>	0.00	0.00	<b>Ley de Ingresos</b>		
Valores en custodia	9,146,847.67	9,146,847.67	Ley de ingresos estimada	53,526,396.00	55,614,838.00
Custodia de valores	9,146,847.67	9,146,847.67	Ley de ingresos por ejecutar	27,863,112.35	0.00
Instrumentos	0.00	0.00	Modificaciones a la ley de ingresos estimada	-810,720.79	-3,917,763.81
Préstamo de instrumentos de crédito a formadores de mercado y su garantía	0.00	0.00	Ley de ingresos devengada	25,052,532.86	51,697,074.19
Instrumentos de crédito recibidos en garantía de los formadores de mercado	0.00	0.00	Ley de ingresos recaudada	25,052,532.86	51,697,074.19
Garantía de créditos recibidos de los formadores de mercado	0.00	0.00			
<b>Emisión de obligaciones</b>	0.00	0.00	<b>Presupuesto de egresos</b>		
Autorización para la emisión de bonos, títulos y valores de la deuda pública interna	0.00	0.00	Presupuesto de egresos aprobado	52,245,928.00	55,614,838.00
Autorización para la emisión de bonos, títulos y valores de la deuda pública externa	0.00	0.00	Presupuesto de egresos por ejercer	6,687,959.49	0.00
Emissiones autorizadas de la deuda pública interna y externa	0.00	0.00	Presupuesto de egresos modificado	1,655,399.05	-4,133,962.50
Suscripción de contratos de préstamos y otras obligaciones de la deuda pública interna	0.00	0.00	Presupuesto de egresos comprometido	47,213,367.56	51,480,875.50
Suscripción de contratos de préstamos y otras obligaciones de la deuda pública externa	0.00	0.00	Presupuesto de egresos devengado	22,058,485.62	51,480,875.50
Contratos de préstamos y otras obligaciones de la deuda pública interna y externa	0.00	0.00	Presupuesto de egresos ejercido	22,058,485.62	51,480,875.50
			Presupuesto de egresos pagado	21,476,641.80	51,289,441.31
<b>Avales y garantías</b>	0.00	0.00			
Avales autorizados	0.00	0.00			
Avales firmados	0.00	0.00			
Fianzas y garantías recibidas por deudas a cobrar	0.00	0.00			
Fianzas y garantías recibidas	0.00	0.00			
Fianzas otorgadas para respaldar obligaciones no fiscales del gobierno	0.00	0.00			
Fianzas otorgadas del gobierno para respaldar obligaciones no fiscales	0.00	0.00			
<b>Juicios</b>	0.00	0.00			
Demandas judiciales en proceso de resolución	0.00	0.00			
Resolución de demandas en proceso judicial	0.00	0.00			
<b>Inversión mediante proyectos para prestación de servicios (PPS) y similares</b>	0.00	0.00			
Contratos para inversión mediante proyectos para prestación de servicios (PPS) y similares	0.00	0.00			
Inversión pública contratada mediante proyectos para prestación de servicios (PPS) y similares	0.00	0.00			
<b>Bienes en concesión o en comodato</b>	0.00	0.00			
Bienes bajo contrato en concesión	0.00	0.00			
Contrato de concesión por bienes	0.00	0.00			
Bienes bajo contrato en comodato	0.00	0.00			
Contrato de comodato por bienes	0.00	0.00			

Bajo protesta de decir verdad declaramos que los Estados Financieros y sus Notas son razonablemente correctos y responsabilidad del emisor

  
 MTRO. OMAR CHAVEZ CANO  
 DIRECTOR GENERAL

  
 MTRA. GEMMA DE JESUS RAMIREZ  
 JEFA DEL DEPARTAMENTO DE RECURSOS FINANCIEROS



  
 C.P. RAFAEL SANCHEZ MANJARREZ  
 SUBDIRECTOR DE SERVICIOS ADMINISTRATIVOS

SEP  
 INSTITUTO TECNOLÓGICO  
 SUPERIOR DE LIBRES  
 DEPARTAMENTO  
 DE RECURSOS  
 FINANCIEROS